

Los números del

Año 2001

1 NOROESTE

Petróleo 29.249 Mm³
Gas 161.748 MMm³

2 CUYANA

Petróleo 32.798 Mm³
Gas 504 MMm³

3 NEUQUINA

Petróleo 188.774 Mm³
Gas 377.890 MMm³

4 SAN JORGE

Petróleo 182.017 Mm³
Gas 47.396 MMm³

5 AUSTRAL

Petróleo 24.836 Mm³
Gas 175.988 MMm³

TOTAL

Petróleo **457.674 Mm³**
Gas **763.526 MMm³**

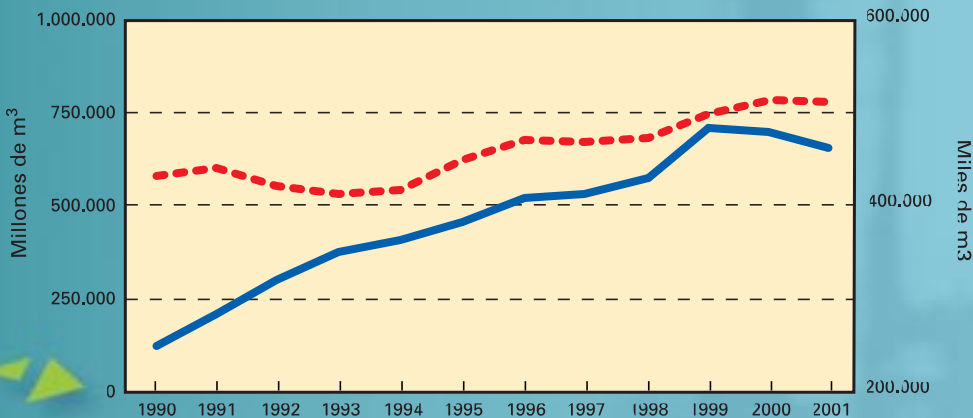
Reservas comprobadas de Petróleo y de Gas por Cuenca

Fuente: Secretaría de Energía

Gas

Evolución de las reservas de petróleo y de gas (1990-2001)

Petróleo

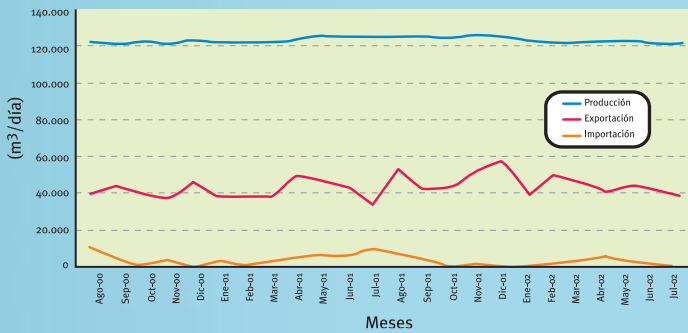


Fuente: Secretaría de Energía

Petróleo y del Gas

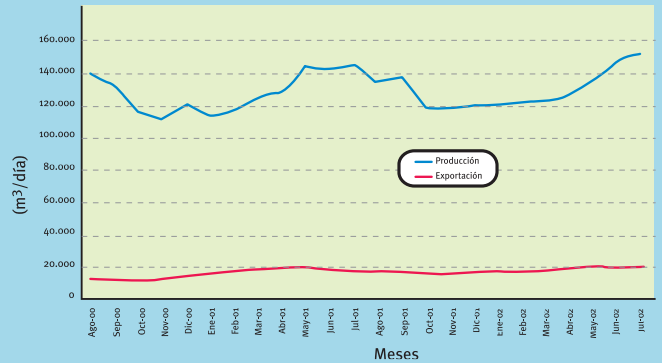


Producción de petróleo vs. importación y exportación



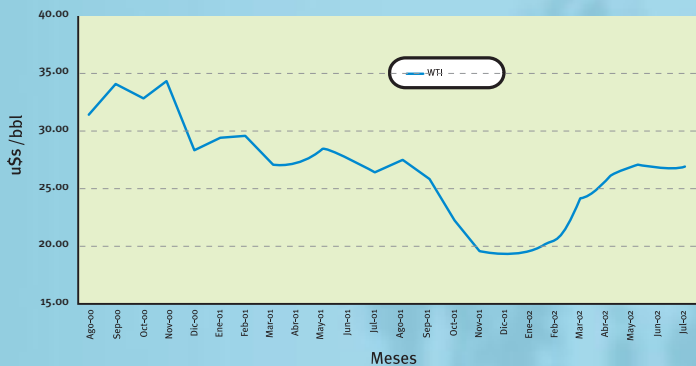
Fuente: IAPG

Producción de gas natural vs. exportación



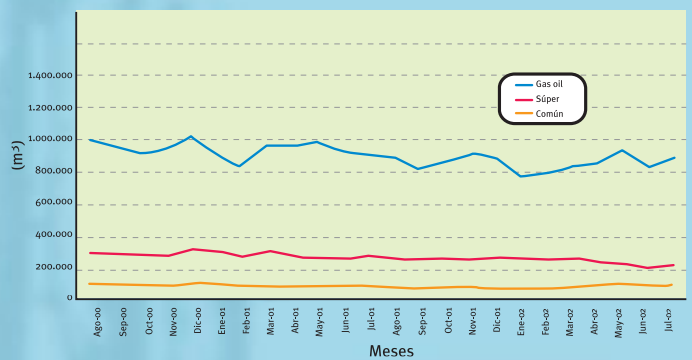
Fuente: IAPG

Precio del petróleo de referencia WTI



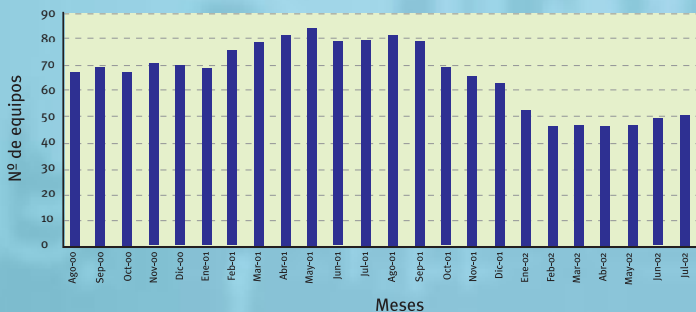
Fuente: IAPG

Ventas de los principales productos



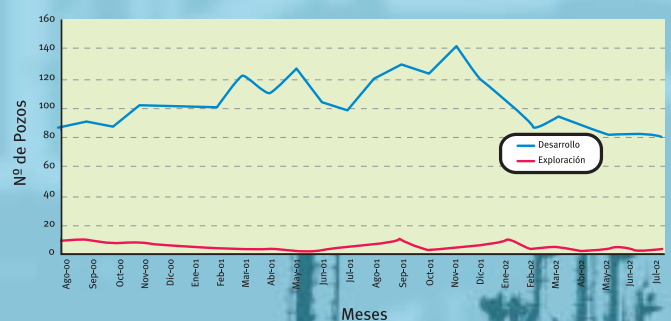
Fuente: IAPG

Cantidad de equipos en perforación



Fuente: IAPG

Pozos perforados



Fuente: Secretaría de Energía